


Verlag CBRN-Kennisplatform 10 oktober 2023

De Oolderhof was op 10 oktober jl. weer de locatie voor een inspirerend, interactief en goed bezocht CBRN-Kennisplatform.

Na zijn welkomstwoord gaf Pieter Janssen een overzicht van CBRN-situaties die afgelopen maanden in de media zijn verschenen.




Om vervolgens in het 'Rondje door de regio' met elkaar recente CBRN-situaties te bespreken en ervaringen en tips uit te wisselen. De rode draad vormde nu ook weer de alertheid dat een CBRN-situatie zich op elk moment kan aandienen. Doortastend en efficiënt handelen is vereist, zonder dat in de paniekstand wordt geschoten. Alertheid en logisch redeneren is de succesvolle basis om een goede respons te geven aan het incident.

Vervolgens was het de beurt aan Jacqueline Driessen om de deelnemers aan de slag te laten gaan bij het agendaonderdeel 'Creatief aan de slag met (kleinschalige) CBRN-oefeningen op de afdeling'. Bij oefenen wordt vaak gedacht aan groot, massaal en veel voorbereidings- en uitvoeringstijd. Via 2 gerichte opdrachten gingen de deelnemers zelf ervaren dat het ook anders kan. Allereerst werden ze uitgedaagd om 'onder tijdsdruk' de verschillende processtappen bij (natte) decontaminatie op volgorde te zetten. Om vervolgens ook (zonder te spieken in de CBRN-handreikingen) tijden achter de diverse stappen te zetten. Mooi om te constateren dat de deelnemers over de instellingen allemaal dicht bij elkaar zaten qua tijden. Variërend van een totale tijdsduur van 1:32 uur tot 1:40 uur voor de processtappen. Een maximaal verschil van 8 minuten.

Beide exercities werden met enthousiasme ontvangen waarbij deelnemers aangaven deze ook in de eigen organisatie te willen gaan gebruiken. Enerzijds om CBRN te agenderen maar ook te kijken naar een stukje eenduidige CBRN-beeldvorming binnen de eigen organisatie.

Processtappen opvang (incl. decontaminatie)


Processtappen	Volgorde (1 t/m 8)
Afdrogen, opvangen patiënt	
Ontkleden patiënt	
Persoonlijke verzorging Deco-team + medische check	
Douchen patiënt	
Zelfdecontaminatie Deco-team + infrastructuur	
Gereedmaken Deco-team en inrichten Deco-ruimte	
Identificatie, besluit tot installatie Deco-team	
Deinstallatie Deco-team (uitkleden)	



Doorlooptijd indicatie

	Start	Einde	Einde
Identificatie, besluit tot installatie Deco-team:	00:00	00:10	00:10
Gereedmaken Deco-team en inrichten Deco-ruimte:	00:10	00:15	00:20
Ontkleden patiënt:	00:15	00:25	00:35
Douchen patiënt:	00:25	00:30	00:35
Afdrogen, opvangen patiënt:	00:30	00:40	00:35
Zelfdecontaminatie Deco-team + infrastructuur (grof):	00:40	00:45	01:10
Deinstallatie Deco-team (uitkleden):	00:45	00:50	01:20
Persoonlijke verzorging Deco-team + medische check:	00:50	01:15	01:40
	01:15	01:33	

Handwritten notes on the right side of the table include: 48, 42, 47, 63, 70, 72, 1.32, and a list of times: 00:10, 00:20, 00:35, 00:50, 01:10, 01:20, 01:40.



Hierna werd het agendapunt ‘Regionale CBRN leidraden OTO Limburg, update 2023’ en een landelijk CBRN-traject door Pieter toegelicht. De CBRN-Leidraden uit Limburg worden ook in andere delen van het land gebruikt. De update die daar heeft plaatsgevonden heeft Pieter vertaald naar de Limburgse situatie. Deze handreikingen zijn reeds te vinden in het KANO.

Landelijk is er een traject gestart om te komen tot één landelijke handreiking. OTO-Limburg heeft hiervoor haar handreikingen als input geleverd. 1^e helft volgend jaar worden hiervan de eerste resultaten verwacht. Vooralsnog gaat dit niet verder dan de ‘C’ van CBRN. Niettemin is het goed om t.z.t. te kijken naar de resultaten om te kijken op welke gebieden deze de CBRN-preparatie in Limburg extra kunnen ondersteunen.

‘Hoe gaan we met CBRN van ‘vinken’ naar ‘vonken’ was een agendaonderdeel van het vorige CBRN Kennisplatform. Nu een half jaar later was het goed om nader stil te staan bij het onderdeel ‘Hoe kunnen we het vuur laten branden?’.

Wie moeten gaan vonken?



Wat moet iemand in de rugzak hebben om te vonken?



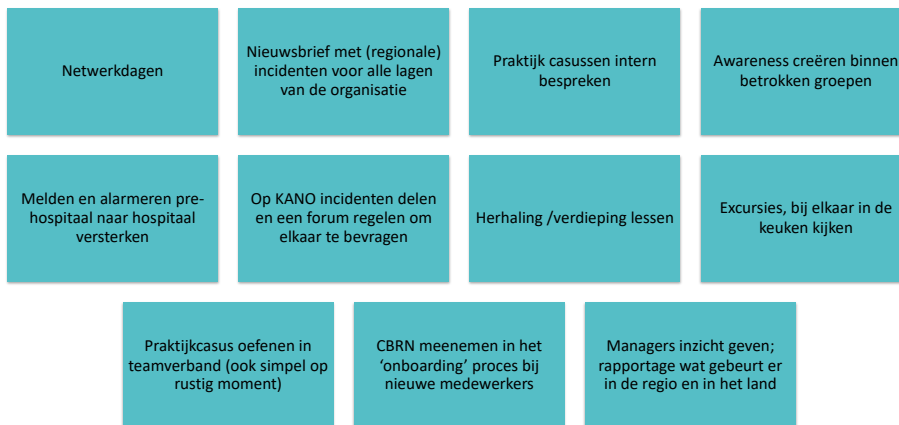
Hoe moeten we gaan vonken?



Hoe kunnen we het vuur laten branden?



Hoe kunnen we vuur laten branden?



Ook hier werd weer gekozen voor een creatieve en interactieve aanpak. De deelnemers werden uitgedaagd om aan de slag te gaan met een waslijn, wasknijpers en 'was' die op 'kledingkaartjes' stond afgedrukt.

Met als opdracht om met elkaar te overleggen:

- Welke was hangt aan de waslijn?
- Wat zit er nog in de machine?
- Wat ligt er nog in de wasmand?



Samenvattend leverde dit het volgende overzicht op:

Indicatief overzicht	Hangt aan wasdraad	Was in machine	Was in wasmand
• Netwerkdagen	100%		
• Nieuwsbrief met (regionale) incidenten voor alle lagen van de organisatie			100%
• Praktijk casussen intern bespreken	33%	66%	
• Awareness creëren binnen betrokken groepen	33%	66%	
• Melden en alarmeren pre-hospitaal naar hospitaal versterken		33%	66%
• Op KANO incidenten delen en een forum regelen om elkaar te bevragen			100%
• Herhaling /verdieping lessen	66%		33%
• Excursies, bij elkaar in de keuken kijken			100%
• Praktijkcasus oefenen in teamverband (ook simpel op rustig moment)		33%	66%
• CBRN meenemen in het 'onboarding' proces bij nieuwe medewerkers	66%		33%
• Managers inzicht geven; rapportage wat gebeurt er in de regio en in het land			100%
Waar bevindt zich de was?	27%	18%	55%


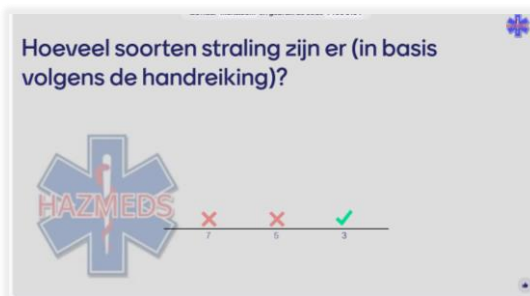

Crisisbeheersing & OTO Limburg

Van de was hangt dus 27% aan de waslijn. 18% van de was zit in de machine en is op weg naar de waslijn. Dit geeft dus aan dat ongeveer de helft (55%) van de punten die in april 2023 door de deelnemers werden gezien als activiteiten/wensen die gaan helpen om 'het vuurtje' te laten branden nog moeten worden beetgepakt. Deze liggen nog in het mandje.

Dit levert mooie inzichten op voor het CBRN-programma van OTO-Limburg. Enerzijds om te kijken waar een extra ondersteuning kan plaatsvinden. Zowel voor de was in het mandje, in de machine maar ook de was aan de waslijn. Bij die laatste categorie moet immers geen terugval meer zijn dat de was vanaf de waslijn weer in de machine beland. Anderzijds gaf het de deelnemers waardevolle inzichten en input, die ze mee naar huis namen om het proces van 'vinken naar vonken' in de eigen instelling te stimuleren.

Vervolgens werd door Bart Goorts van Hazmeds het startschot gegeven van de digitale **CBRN Kennisquiz**. Op de deelnemers werden 21 CBRN-vragen afgevuurd. Zowel gesloten als open vragen. Waarbij de winnaar werd bepaald aan de hand van het aantal goede vragen in combinatie met de snelheid van reageren. Daarnaast was er ook een symboolopdracht. Waar staan de 18 symbolen voor? Ook hier kwam een winnaar uit de bus.

De CBRN-Kennisquiz is een mooi voorbeeld hoe je digitale toepassingen (als bijvoorbeeld Mentimeter, Kahoot etc.) op een creatieve wijze via een spelvorm kunt inzetten in OTO-trajecten.



Na een dankwoord van Pieter en een netwerklunch werd het platform met volle tevredenheid afgesloten.

De kennisplatforms in 2024 worden z.s.m. ingepland gelet op de planning van de roosters van de deelnemers.

Inhoudelijke vragen:

Pieter Janssen, projectleider CBRN Limburg,
p.janssen@spectrigon.com (tel 06-30632443)

